






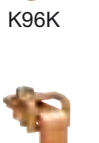

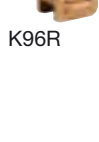



## Gyűjtősíncapcsok

		Megnevezés	Többeres vezetékek keresztmetszet adatai		Szélesség [mm]	Meghúzási nyomaték Nm	Csom. egység	Cikk-szám
 K96A	 K96C	<b>12 x 5 és 12 x 10 mm-es Cu gyűjtősínekhez</b> a betáp és leágazási vezetékek csatlakoztatására	<b>12 x 5 mm</b>	<b>12 x 10 mm</b>				
			1,5 - 16 mm <sup>2</sup> Cu		10,7	3,5	20	<b>K96A</b>
 K96D	 K96N		2,5 - 35 mm <sup>2</sup> Cu		14,9	5	20	<b>K96C</b>
			1,5 - 50 mm <sup>2</sup> Cu		16,6	8	20	<b>K96D</b>
 K96F	 K96M		10 - 50 mm <sup>2</sup> Cu/Al (a kábel előlről történő behelyezéséhez)		25,1	8	20	<b>K96N</b>
			25 - 70 mm <sup>2</sup> Cu	25 - 50 mm <sup>2</sup> Cu	22,3	8	15	<b>K96F</b>
 K96H	 K96K		25 - 95 mm <sup>2</sup> Cu	25 - 70 mm <sup>2</sup>	22,0	8	10	<b>K96H</b>
			1,5 - 70 mm <sup>2</sup> Cu	1,5 - 35 mm <sup>2</sup> Cu	17,7	8	20	<b>K96M</b>
 K96H	 K96R		50 - 150 mm <sup>2</sup> Cu	50 - 150 mm <sup>2</sup> Cu	19,2	15	10	<b>K96K</b>
			35 - 120 mm <sup>2</sup> Cu/Al	35 - 120 mm <sup>2</sup> Cu/Al	35,7	40	6	<b>KS18A</b>
 K96M			35 - 120 mm <sup>2</sup> Cu/Al mint a <b>KS18A</b> , de közdarabbal	-	35,7	40	1	<b>KS18D</b>
			<b>süllyesztett</b>					
			1,5 - 70 mm <sup>2</sup> Cu		25,3		10	<b>K96R</b>

## Gyűjtősíncapcsok



K96Q

Megnevezés	Többeres vezetékek keresztmetszet adatai		Szélesség	Meghúzási nyomaték Nm	Csom. egység	Cikk-szám
	12/20/30 x 5 mm	12/20/30 x 10 mm				
20, 30 és 40 mm-es Cu gyűjtősín-szélességhez	1,5 - 16 mm <sup>2</sup> Cu		11,8	4	100	K96Q
	1,5 - 35 mm <sup>2</sup> Cu		16,3	8	50	K96T
	16 - 70 mm <sup>2</sup> Cu		20,8	12	25	K96V
	16 - 120 mm <sup>2</sup> Cu		23,5	15	25	K96W
		1,5 - 16 mm <sup>2</sup> Cu	11,8	4	100	K96B
		1,5 - 35 mm <sup>2</sup> Cu	16,4	8	50	K96J
		16 - 70 mm <sup>2</sup> Cu	20,9	12	25	K96E
	16 - 120 mm <sup>2</sup> Cu	23,6	20	25	K96L	



KS24C

Megnevezés	12/20/30 x 5 mm	12/20/30 x 10 mm	Szélesség	Meghúzási nyomaték Nm	Csom. egység	Cikk-szám
	20 és 30 mm-es Cu gyűjtősín-szélességhez a betáp és leágazási vezetékek csatlakoztatására	95 - 185 mm <sup>2</sup> Cu / Al				
	150 - 300 mm <sup>2</sup> Cu / Al	150 - 300 mm <sup>2</sup> Cu / Al	41	30	1	KS30C



K96X

Megnevezés	Többeres vezetékek keresztmetszet adatai		Szélesség	Meghúzási nyomaték Nm	Csom. egység	Cikk-szám
	12/20/30 x 5 mm	12/20/30 x 10 mm				
Cu 6 x 6 mm-es UM29A PE/N-sínekhez		6 mm <sup>2</sup>		1	50	K96X
		16 mm <sup>2</sup>		2,5	25	K96Y

Csatlakozókapcsok és anyagok biztosítékhoz








## Elosztóblokk többszörös vezeték-leágazásokhoz



KJ02A

Megnevezés		Szélesség	Csom. egység	Cikk-szám
160 A	Betáp 1 x 70 mm <sup>2</sup> Leágazás 6 x 16 mm <sup>2</sup>	35 mm	4	KJ02C
250 A	Betáp 1 x 95 mm <sup>2</sup> Leágazás 2 x 25,5 x 16 és 4 x 10 mm <sup>2</sup>	45 mm	4	KJ02A
400 A	Betáp 1 x 150 mm <sup>2</sup> Leágazás 2 x 25,5 x 16 és 4 x 10 mm <sup>2</sup>	45 mm	4	KJ02B








- Szabványok:  
DIN 43 620  
DIN VDE 0636

	Megnevezés	Alkalmazás	Csom. egység	Cikk-szám
 L00	<b>NH 00, 3 x 160 A</b> szerelőlaphoz 70 mm <sup>2</sup> -es kosaras kapocccsal	univers Z / univers	1	<b>L00</b>
 L00R	<b>NH 00, 3 x 160 A</b> 12 x 5/10 mm-es S-sínekhez 40 mm-es távolsággal 70 mm <sup>2</sup> -es kosaras kapocccsal	univers Z / univers	1	<b>L00R</b>
 L00C	<b>NH 00, 4 x 160 A</b> 12 x 5/10 mm-es S-sínekhez 40 mm-es távolsággal 70 mm <sup>2</sup> -es kosaras kapocccsal 2 pólus egy fázison	univers Z / univers	1	<b>L00C</b>
 L00M	<b>NH 00, 3 x 125 A</b> 12 x 5/10 mm-es S-sínekhez 40 mm-es távolsággal pólusonként 3 leágazás 3 x 16 mm <sup>2</sup> -es hüvelyes kapocccsal	univers Z / univers	1	<b>L00M</b>
 L01R	<b>NH 00, 1 x 160 A</b> 12 x 5/10 mm-es S-sínekhez 40 mm-es távolsággal vezérlés biztosításához 70 mm <sup>2</sup> -es kosaras kapocccsal	univers Z / –	12	<b>L01R</b>
 L00T	<b>NH 00, 6 x 125 A</b> 12 x 5/10 mm-es S-sínekhez 40 mm-es távolsággal fázisonként 2 pólussal 50 mm <sup>2</sup> -es kosaras kapocccsal	univers Z / univers	1	<b>L00T</b>
 L00V	<b>NH 00, 6 x 125 A</b> 12 x 5/10 mm-es S-sínekhez 40 mm-es távolsággal fázisonként 2 pólussal 3 x 16 mm <sup>2</sup> -es hüvelyes kapocccsal (kép nélkül)	univers Z / univers	1	<b>L00V</b>
 L0NH1	<b>NH 00, 6 x 125 A</b> 12 x 5/10 mm-es S-sínekhez 40 mm-es távolsággal felül pólusonként 3 x 16 mm <sup>2</sup> - es hüvelyes kapocccsal alul 50 mm <sup>2</sup> -es kengyeles csatlakozással	univers Z / univers	1	<b>LN060</b>
 L0NH	<b>NH 1, 3 x 250 A</b> szerelőlaphoz M10-es csatlakozó csavarokkal	univers Z / –	1	<b>L0NH1</b>
 L0NH2	<b>NH 1, 3 x 250 A</b> szerelőlaphoz M10-es csatlakozócsavarokkal közvetlen érintés elleni védőburkolattal	– / univers	1	<b>L0NH</b>
 L0NH2	<b>NH 2, 3 x 400 A</b> szerelőlaphoz M10-es csatlakozó csavarokkal közvetlen érintés elleni védőburkolattal	– /univers	1	<b>L0NH2</b>

## NH – biztosítós terheléskapcsolók

- Szabvány:  
DIN VDE 0660T.107

További adatok a műszaki mellékletben a T4.02 oldaltól kezdődően találhatóak

	Megnevezés	Alkalmazás	Csom. egység	Cikk-szám
	<b>NH000, 160 A</b> 50 mm <sup>2</sup> -es betáp és leágazás, plombálható	univers N kalapsínhez	1	<b>LT004</b>
LT004				
	<b>NH00, 160 A</b> 70 mm <sup>2</sup> -es betáp és leágazás, keretes kapocs, plombálható	univers Z /univers N kalapsínhez	1	<b>LT050</b>
LT050				
	<b>NH00, 160 A</b> Betáp 70 mm <sup>2</sup> , keretes kapocs, leágazás 3 x 16 mm <sup>2</sup> , plombálható	univers Z /univers N kalapsínhez	1	<b>LT051</b>
LT051				
	<b>NH00, 160 A</b> Betáp és leágazás M8-as csatlakozó csavarral, plombálható	univers Z /univers N kalapsínhez	1	<b>LT052</b>
LT052				
	<b>NH00, 160 A</b> Leágazás M8-as csatlakozócsavarral, felső leágazásnak előszerelve, alsó beépítés is lehetséges, plombálható	univers Z /univers N 12 x 5/10 mm-es gyűjtősínhez, 40 mm távolsággal	1	<b>LT053</b>
LT053				
	<b>NH00, 160 A</b> Leágazás 70 mm <sup>2</sup> , keretes kapocs, felső leágazásnak előszerelve, alsó leágazás kialakítása is lehetséges, plombálható	univers Z /univers N N 12 x 5/10 mm-es gyűjtősínhez, 40 mm távolsággal	1	<b>LT054</b>
LT054				
	<b>NH00, 160 A</b> Leágazás 3 x 16 mm <sup>2</sup> felső leágazásnak előszerelve, alsó leágazás kialakítása is lehetséges, plombálható	univers Z /univers N 12 x 5/10 mm-es gyűjtősínhez, 40 mm távolsággal	1	<b>LT055</b>
LT055				
	<b>NH00, 160 A</b> Leágazás 70 mm <sup>2</sup> , keretes kapocs, M8-as rögzítő csavarok, csak felső leágazás lehetséges, plombálható	univers N 12-30 x 5/10 mm-es gyűjtősínhez, 60 mm távolsággal	1	<b>LT056</b>
LT056				
	<b>NH00, 160 A</b> felső leágazásnak előszerelve, 70 mm <sup>2</sup> -es prizmás kapcsokkal Cu/Al számára, M8-as rögzítő csavarok alsó leágazás a gyűjtősín-kapocs elfordításával, plombálható	univers N 12-30 x 5/10 mm-es gyűjtősínhez, 60 mm távolsággal	1	<b>LT057</b>
LT057				

## NH – biztosítós szakaszoló

• Szabvány:  
DIN VDE 0660T.107

*További adatok a műszaki  
mellékletben a T4.03 oldaltól  
kezdődően található*

	Megnevezés	Meghúzási nyomaték [Nm]	Alkalmazás	Csom. egység	Cikk- szám
	<b>NH1, 250 A</b> Betáp és leágazási csatlakozások M10-es univerzális csatlakozókkal plombálható		univers Z / univers N szerelőlaphoz	1	<b>LT150</b>
LT150	<b>NH1, 250 A</b> Leágazási csatlakozás M10-es csatlakozó csavarral plombálható		univers N/Z 12 x 5/10 mm-es gyűjtősínhez, 40 mm távolsággal	1	<b>LT152</b>
	<b>NH1, 250 A</b> felső leágazásnak előszerelve, betáp és leágazás M10-es univerzális csatlakozókkal, (a 205/218 mm mély szekrényhez nem alkalmas) alsó leágazás a gyűjtősín-kapocs elfordításával, plombálható		univers N 12-30 x 5/10 mm-es gyűjtősínhez, 60 mm távolsággal	1	<b>LT153</b>
LT142	<b>NH2, 400 A</b> betáp és leágazás M10-es univerzális csatlakozókkal plombálható		univers N szerelőlaphoz	1	<b>LT250</b>
	<b>NH2, 400 A</b> felső leágazásnak előszerelve, leágazási csatlakozások M10-es univerzális csatlakozókkal, (a 205/218 mm mély szekrényhez nem alkalmas) alsó leágazás a gyűjtősín-kapocs elfordításával, plombálható		univers N 12-30 x 5/10 mm-es gyűjtősínhez, 60 mm távolsággal	1	<b>LT253</b>
LT250					
					
LT243	<b>NH3, 630 A</b> M12-es csatlakozó csavarokkal plombálható		univers N 12-30x5/10 mm-es gyűjtősínhez, 60 mm-es távolsággal	1	<b>LT350</b>
	<b>NH3, 630 A</b> M10-es csatlakozó csavarokkal plombálható		univerz N szerelőlaphoz	1	<b>LT353</b>
LT340					

	Megnevezés	Alkalmazás	Csom. egység	Cikk-szám
 <p>LZ051</p>	<b>Prizmás kapocs készlet</b> az NH00 szakaszolóhoz	6 - 70 mm <sup>2</sup> Cu ill. Al-hoz	1	<b>LZ051</b>
	<b>Mikrokapcsoló</b> NH00/1/2/3 -hoz kapcsolási helyzet kijelzéséhez	2 A, 250 V	1	<b>LZ053</b>
	<b>Ablakreteszelő-készlet</b> az NH00/1/2/3 szakaszolókhöz		1	<b>LZ054</b>
 <p>LZ151</p>	<b>Prizmás kapocs készlet</b> az NH1 szakaszolóhoz	70 - 150 mm <sup>2</sup> Cu ill. Al-hoz (1 vezető)	1	<b>LZ151</b>
	az NH2 szakaszolóhoz	120 - 240 mm <sup>2</sup>	1	<b>LZ152</b>
	az NH3 szakaszolóhoz	Cu ill. Al-hoz (1 vezető) 150 - 300 mm <sup>2</sup>	1	<b>LZ153</b>
	az NH1 szakaszolóhoz	Cu ill. Al-hoz (1 vezető) 2 x 35 - 70 mm <sup>2</sup>	1	<b>LZ154</b>
	az NH2 szakaszolóhoz	Cu ill. Al-hoz (2 vezető) 2 x 70 - 120 mm <sup>2</sup>	1	<b>LZ155</b>
	az NH3 szakaszolóhoz	Cu ill. Al-hoz (2 vezető) 2 x 150 - 185 mm <sup>2</sup> Cu ill. Al-hoz (2 vezető)	1	<b>LZ156</b>
 <p>LZ160</p>	<b>Készlet a kapcsolási teljesítmény megnöveléséhez</b> az NH1/2/3 szakaszolókhöz	AC23B-re 690 V-nál	1	<b>LZ160</b>
	<b>Készlet áramváltók ráépítéséhez</b> az NH1 szakaszolóra		1	<b>LZ251</b>
	az NH2 szakaszolóra		1	<b>LZ252</b>
	az NH3 szakaszolóra		1	<b>LZ253</b>
	<b>Csatlakozó-darab az áramváltó beépítő-készlethez</b> NH1/2/3		1	<b>LZ254</b>
 <p>LZ255</p>	<b>Áramváltó készlet</b> az NH1/2/3 szakaszolókhöz, hitelesítés nélkül	100/5A, 1. osztály	1	<b>LZ255</b>
	az NH1/2/3 szakaszolókhöz, hitelesítés nélkül	150/5A,	1	<b>LZ256</b>
	az NH1/2/3 szakaszolókhöz, hitelesítés nélkül	1. osztály 250/5A,	1	<b>LZ257</b>
	az NH1/2/3 szakaszolókhöz, hitelesítés nélkül	1. osztály 400/5A,	1	<b>LZ258</b>
	az NH1/2/3 szakaszolókhöz, hitelesítés nélkül	1. osztály 600/5A, 1. osztály	1	<b>LZ259</b>

Csatlakozókapcsok és anyagok biztosítókhoz