

Installációstechnikai eszközök

Installációstechnikai eszközök	Szerelőkapcsok épületinstallációhoz	H.2
	D-sorozatú vezetékösszekötők	H.3
	D-Pack / D-Lux csillárkapcsok	H.4
	Csomagolási egységek	H.5
	Készletek	H.6
	D-Strip Európa-kapocs	H.7

Szerelőkapcsok épületinstallációhoz

Vezetékösszekötők


- Merev és többeres vezetékekhez (7 szálig)
- Kötés: a vezetéket lecsupaszoljuk, a kapocsnyílásba helyezzük és kész!
- Kötés oldása: a vezetékvégeket és a kapcsot ellentétes irányba fordítjuk, közben széthúzzuk

Csillárkapcsok

- A szerelési oldalon két merev vezeték csatlakoztatható
- A világítóttest oldalon egy hajlékony vezeték köthető be
- A merev vezetékeket lecsupaszoljuk, és betoljuk az érintkezőnyílásba. A hajlékony vezetékeket lecsupaszoljuk, majd a billenőpöcök lenyomásával kinyitjuk a kapocsrugót. Betoljuk a vezeték végét, majd elengedjük a pöcököt.

Európa-kapcsok

- Merev és hajlékony vezetékekhez
- A 12 pólusú kapocsléc egyszerűen különböző pólusszámú részegységekre osztható



Vezetékösszekötők

D-sorozat




D-sorozat

Csavar nélküli szerelőkapcsok




- A vezetékek forgató- és húzó mozgásokkal újra oldhatók
- Alumínium vezetékek alkalmazásakor Alu-Top 30 típusú kontaktpasztát használatát javasoljuk.
- Vizsgálónyílás feszültségtesztelők számára
- Hornyok a szükséges csupaszolási hossz megadásához az alsó oldalon
- Merev és többeres vezetékek (7 érig) közvetlen dugaszolással történő bekötéséhez



Műszaki adatok

Anyagok		
Házak	Polyamid PA 66, világosszürke RAL 7035	
Áramsínek	Sajtott elektroitréz	
Bekötési értékek		
	EN 60998	alumínium vezetékeknél ¹⁾
D1.5/2.5	450 V / 25 A	450 V / 16 A
D4.0	450 V / 35 A	450 V / 22 A
Kapocsméret		
	EN 60998	UL 486C
D1.5/2.5	0,75 ... 2,5 mm ² merev	AWG 18/1 - AWG 14/1
D1.5/2.5	1,5 ... 2,5 mm ² többeres (7 ér)	
D4.0	1,5 ... 4,0 mm ² merev	AWG 16/1 - 12/1
D4.0	1,5 ... 4,0 mm ² többeres (7 ér)	AWG 12/7
Hőmérséklettartomány		
Rézvezetékek alkalmazásakor	-40 °C ... +100 °C	
Alumíniumvezetékek alkalmazásakor ¹⁾	-40 °C ... +60 °C	
Szigetelőanyag hőmérsékletelhatára	UL szerint 130 °C	
Engedélyek		

¹⁾ Alu-Top 30 kontaktpasztával





Vezetékméret/ kapocshelyek

	2 kapocshely	3 kapocshely	4 kapocshely	5 kapocshely	8 kapocshely
0,75 mm ² – 2,5 mm ²	X	X	X	X	X
1,5 mm ² – 4,0 mm ²		X			

Rendelési adatok

Tartozékok	CS.e.	Rend.sz.
Alu-Top 30 (Kontaktpasztá)	5	1778260000
Mintatasak	1	1804420000

D-Pack / D-Lux csillárkapcsok



- Lámpák egyszerű, gyors és biztos bekötése
- Szerszám nélkül oldható kötés
- A szerelési oldalon 2 merev vezeték csatlakoztatható
- A lámpa oldalán egy hajlékony vezeték köthető be
- Csavarnélküli, rugós csatlakozás
- Vizsgálónyílás feszültségtesztelők számára
- Minimális helyigény

H



A merev vezeték-
ből egy 8-9 mm-es
darabot
lecsupaszolunk és
bekötjük



A hajlékony veze-
tőből egy 8-9-
mm-es darabot
lecsupaszolunk,
összenyomjuk a
kapcsot és beve-
zetjük a vezeték

Műszaki adatok

Anyag		
Ház	Polyamid PA 66, világosszürke RAL 7035	
Áramsin	Sajtolt elektrolízis	
Kapocsméret		
Szerelési oldal	EN 60998	UL 486C
Lámpaoldal	2 x 1,0 – 2,5 mm ² merev rézkábel	AWG 17 – 14
	1 x 0,5 – 2,5 mm ² hajlékony rézkábel	AWG 20 – 14
Bekötési értékek		
Névleges áram / -feszültség	24 A / 400 V	20 A / 600 V
Névleges lökőfeszültség	4 kV	
Szennyezettségi fok	2	
Hőmérséklettartomány		
Hőm. tartós használatnál	+105 °C UL 746B szerint	
Környezeti hőmérséklet	-40 °C ... +60 °C	
Engedélyek		

Csomagolási egységek



Kis kiszerezésű D-Pack

Tasakban	Kapocshely	Cs.e	Rend.sz.
D-Pack D 1.5/2.5-2	2	25	1781450000
D-Pack D 1.5/2.5-3	3	25	1781460000
D-Pack D 1.5/2.5-4	4	25	1781470000
D-Pack D 1.5/2.5-5	5	25	1781480000
D-Pack D 1.5/2.5-8	8	20	1781490000
D-Pack D 4.0-3	3	20	1781500000
D-Pack D Lux2/1	2	25	1791260000



Standard a mindennapi munkához

Kartonban	Kapocshely	Cs.e	Rend.sz.
D 1.5/2.5-2	2	100	1746420000
D 1.5/2.5-3	3	100	1746430000
D 1.5/2.5-4	4	100	1746440000
D 1.5/2.5-5	5	100	1746450000
D 1.5/2.5-8	8	50	1746460000
D 4.0-3	3	50	1746470000
D Lux2/1	2	100	1774270000



Költségtakarékos BigPack

Kartonban	Kapocshely	Cs.e	Rend.sz.
D 1.5/2.5-2 BigPack	2	1000	1858110000
D 1.5/2.5-3 BigPack	3	1000	1858060000
D 1.5/2.5-4 BigPack	4	1000	1858070000
D 1.5/2.5-5 BigPack	5	1000	1858080000
D 1.5/2.5-8 BigPack	8	500	1858090000
D 4.0-3 BigPack	3	500	1858100000
D Lux2/1 BigPack	2	1000	1858050000

Készletek



Insta-Set D Stripax-szal

Tartalom	Kapocshely	Rend.sz.
1 stripax® cupaszoló szerszám		
200 vezetékösszekötő D 1.5 / 2.5-3	3	
400 vezetékösszekötő D 1.5 / 2.5-5	5	1904990000



Insta-Set D - SDI csavarhúzóval

Tartalom	Kapocshely	Rend.sz.
1 Stripper round top csupaszoelőszerszám		
1 SDI 0,4 x 2,5 x 75 szigetelt csavarhúzó		
1 SDI 0,8 x 4,0 x 100 szigetelt csavarhúzó		
1 SDIK PZ 1 szigetelt csavarhúzó		
1 SDIK PZ 2 szigetelt csavarhúzó		
200 vezetékösszekötő D 1.5 / 2.5-3	3	
400 vezetékösszekötő D 1.5 / 2.5-5	5	1905010000



Insta-Set D - SD csavarhúzóval

Tartalom	Kapocshely	Rend.sz.
1 Stripper round top csupaszoelőszerszám		
1 SD 0,4 x 2,5 x 75 csavarhúzó		
1 SD 0,8 x 4,0 x 100 csavarhúzó		
1 SDK PZ 1 csavarhúzó		
1 SDK PZ 2 csavarhúzó		
200 vezetékösszekötő D 1.5 / 2.5-3	3	
400 vezetékösszekötő D 1.5 / 2.5-5	5	1905020000



Insta-Set D - fogókkal

Tartalom	Kapocshely	Rend.sz.
1 KBZ 160 kombinált fogó		
1 SE HD 140 oldalvágó		
1 ALZ 160 csupaszoelő fogó		
400 vezetékösszekötő D 1.5 / 2.5-5	5	
100 vezetékösszekötő D 1.5 / 2.5-8	8	1908440000

