

[SECUR® POWERLINER BIZTOSÍTÓS KAPCSOLÓK
SECUR® EASYLINER BIZTOSÍTÓS SZAKASZOLÓK]

BIZTONSÁGOSAN KÖZVETLENÜL A SÍNEKEN


Következetesen a biztonságot előtérbe helyezve fejlesztette ki a wöhner cég a világon elsőként Secur®PowerLiner és Secur®EasyLiner sorozatú neozed- és cilinderes-betétekhez alkalmas biztosítós kapcsolóit, ill.szakaszolóit, amelyek a gyűjtősínek megfúrása nélkül közvetlenül a 60 mm-es rendszerre szerelhetők.

SECUR®POWERLINER

gyűjtősínrre szerelhető biztosítós kapcsoló, 3-pólusúan kapcsolható, neozed és NFC cilinderes biztosító betétekhez

SECUR®EASYLINER


gyűjtősínrre szerelhető biztosítós szakaszoló, 3-pólusúan szakaszolható, NFC és Class CC cilinderes biztosító betétekhez



TELJESKÖRŰ VÉDELEM, TELJESKÖRŰ BIZTONSÁG



Egyesíti az olvadóbetétek előnyeit...



...az innovatív technikával

NAGYOBB BIZTONSÁG

gyártónak, üzemeltetőnek és felhasználónak

NAGYOBB BIZTONSÁG

TELJESKÖRŰ ÉRINTÉSVÉDELEM

installációnál, üzemeltetésnél és karbantartásnál

A BIZTOSÍTÓ KEZELŐFÜGGETLEN KONTAKTÁLÁSA

KEZELŐFÜGGETLEN KAPCSOLÁS

a rugós kapcsolómű által


FESZÜLTSEGMENTES

biztosítóbetét cserénél

OPTIMÁLIS VÉDELEM

a 60 mm-es gyűjtősínrendszer minden komponensével kombinálható.

ÁTGONDOLTSÁG ÉS BIZTONSÁG A SZERELÉS TEKINTETÉBEN



RASZERMECHANIZMUS

a gyűjtősínrendszerre való fix rögzítéshez

KOMBILÁBAK

5 és 10 mm vastag gyűjtősínekre történő fúrásmentes szereléshez



A nyitott csatlakozó kapcsok segítségével gyorsan és könnyen beköthetők a vezetékek.



Jelzőkapcsoló a kapcsolóállás potenciálfüggetlen jelzéséhez.





biztos leválasztás nyitott állapotban



Egyszerű a sínre akasztani:
az új neozed- és cylinder- betétes
biztosító kacsoló ill. szakaszoló

EGYSZERŰ KEZELHETŐSÉG

egy kézmozdulat és az áramkör meg van szakítva
a biztosítóbetétek könnyen cserélhetők

GYORSAN SZERELHETŐ

egyszerűen a 60-mm-es sínrendszerre kell akasztani
kedvező bekötési lehetőségek a leágazó vezetékeknek
közvetlen bekötés minden vezetéktípus számára

NAGY RUGALMASSÁG

a 60-mm-es gyűjtősínrendszer minden
komponensével kombinálható
egyaránt alkalmas 5 és 10-mm- vastag lapos sínekhez,
ill. kettős-T- és háromszoros-T-profilsínekhez
200-mm-es takaró- kivágásba integrálható

GAZDASÁGOS

kevés helyszükséglet
sokoldalú megoldások

SECUR®POWERLINER ÉS SECUR®EASYLINER

EGY KIS KÜLÖNBSÉG

A Secur®PowerLiner és
Secur®EasyLiner sorozat közötti
különbség:
kapcsol vagy szakaszol



KAPCSOL

SECUR®POWERLINER

63 A -ig kapcsol terhelés alatt



Secur®PowerLiner neozed vagy
NFC cilindres biztosító betétekhez



SZAKASZOL

SECUR®EASYLINER 32 A-ig
leválaszt a hálózatról



Secur®EasyLiner NFC vagy
Class CC cilindres betétekhez

SECUR®POWERLINER

terhelés alatt kapcsolható

3-pólusú kivitel, 3-pólusúan kapcsol

neozed biztosító betétekhez 63 A-ig

10 x 38 mm NFC cilindres biztosítókhöz 32 A-ig

SECUR®EASYLINER

leválasztó funkció az áramforrásról

3-pólusú kivitel, 3-pólusúan szakaszol

10 x 38 mm NFC cilindres biztosítókhöz 32 A-ig

1 – 1/2" x 13/32" Class CC cilindres biztosítókhöz
30 A-ig

SECUR®POWERLINER, biztosítós kapcsoló, 3-pólusú, 3-pólusúan kapcsol

| Kivitel | Névleges áram/ Névleges feszültség | Súly kg/% | Rendelési szám |
|---|---------------------------------------|--------------|-------------------|
| Neozed és diazed biztosító betétekhez * | 63 A / 400 V AC | 70.0 | SI 311 580 |
| 10 x 38 mm NFC cilindres betétekhez | 32 A / 690 V AC | 70.0 | SI 312 320 |

*Tartós terhelésnél 35 A felett ajánlott az SI 319 010 oldalmodul beépítése. DIN EN 60 439-1 Tab. 1 figyelembe vételével.

SECUR®EASYLINER, biztosítós szakaszoló, 3-pólusú, 3-pólusúan szakaszol

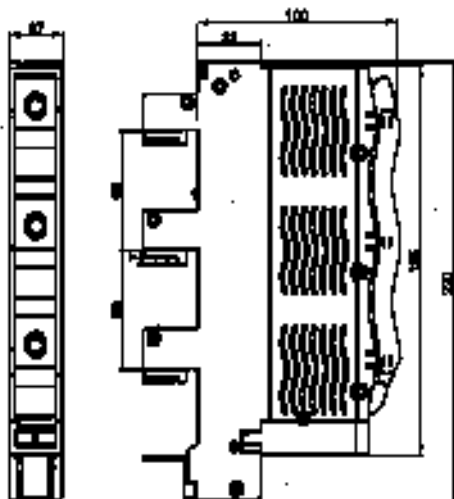
| | | | |
|---|-----------------|------|------------|
| 10 x 38 mm NFC cilindres betétekhez | 32 A / 690 V AC | 69.5 | SI 311 600 |
| 1-1 / 2" x 13 / 32" Class CC cilindres betétekhez | 30 A / 600 V AC | 69.5 | SI 312 330 |

TARTOZÉKOK

| Kivitel | Súly kg/% | Rendelési szám |
|--|--------------|-------------------|
| Jelzőkapcsoló | 0.7 | SI 319 030 |
| 9 mm-es oldalmodul, mindkét oldalon felpattintható | 4.0 | SI 319 010 |
| D02-es szűkítő D01-es biztosító betétekhez (2-16 A) | 0.1 | SI 319 020 |

A készülékek csak szakaszolásra - terhelés nélküli kapcsolásra - alkalmasak!

SI 311 580
SI 312 320
SI 311 600
SI 312 330

**SCHRACK Energietechnik Kft. magyarországi képviseletai:**

1172 **Budapest** Vidor u.
Tel.:1/253-1401 Fax:1/253-1491
e-mail: schrack@schrack.hu
Internet: www.schrack.hu

4030 **Debrecen** Galamb u. 19.
Tel.:52/422-883 Fax:52/422-879

9028 **Győr** Fehérvári út 137.
Tel.:96/414-815 Fax: 96/438-918

3531 **Miskolc** Kis-Hunyad u. 31.
Tel.:46/411-784 Fax:46/412-365

7624 **Pécs** Xavér u. 19.
Tel.:72/513-560 Fax:72/513-569

6724 **Szeged** Pacsirta u. 1.
Tel.:62/486-964 Fax:62/465-580

8000 **Székesfehérvár** Zombori u. 22.
Tel.:22/348-349 Fax:22/348-347

5000 **Szolnok** Bercsényi u. 10. I. em.
Tel.:56/515-160 Fax:56/515-161